

**Wie stellen wir uns die Zukunft  
des Lerncoachings vor?**

# Stufen im Lernprozess

## **Stufe 1 – Neue Perspektive**

Es hat «Klick» gemacht. Teilnehmende gewinnen eine neue Einsicht, Perspektive.

## **Stufe 2 – Aktion**

Aus dem Gelernten entsteht eine erste Verhaltensänderung oder ein Aktion.

## **Stufe 3 – Transformation**

Die Verhaltensänderung ist im täglichen Leben verankert. Die Identität/das Selbstbild des Teilnehmenden hat sich verändert.



**Unser Ziel ist eine nachhaltige  
Veränderung der Kursteilnehmer**

# Traditionell

## **Selbständiges Lernen:**

Eigenständige Weiterbildung ohne fremde Unterstützung.

## **Seminar-Modell:**

In der Regel ganztägige Workshops in denen sich Kursleiter und Teilnehmer vor Ort treffen.

## **Coaching:**

Fortlaufende Unterstützung in einem intensiven 1:1 Austausch.

# Online

## **Massive Open Online Courses MOOCs**

Wie funktioniert das technisch?

## **Lernportale (Udemy, Skillshare, ...)**

Wie kann ich möglichst viele Personen erreichen?

## **Cohort based courses CBC**

Wie kann ich den Lernerfolg für die Teilnehmer verbessern?

2000



2010



2020



**Hybrid**



**Traditionell**

**Online**


# Hybrid Modell

Kurs FocusFuture

**Community**



**Theorie**



**Reflektion**



**Austausch**



# Community



**IMPOSTER SYNDROME IS THE  
INABILITY TO ACCEPT ONES  
OWN ACCOMPLISHMENT AND  
THE CONSTANT FEAR OF BEING  
EXPOSED AS A FRAUD.**

**IMPOSTER SYNDROME IS THE  
INABILITY TO ACCEPT ONES  
OWN ACCOMPLISHMENT AND  
THE CONSTANT FEAR OF BEING  
EXPOSED AS A FRAUD.**



# Hybrid Modell

## Kurs FocusFuture

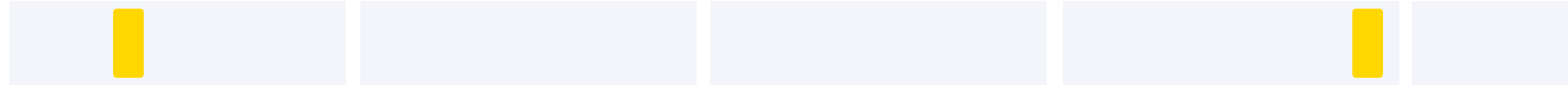
Woche 1

Woche 2

Woche 3

Woche 4

### Community



### Community Kick-off

Teilnehmende lernen die Thematik und einander kennen.

**Ziel:** Motivation und Netzwerk

### Vernissage

Teilnehmende präsentieren ihre Prototypen.

**Ziel:** Erreichtes Feiern

Offline

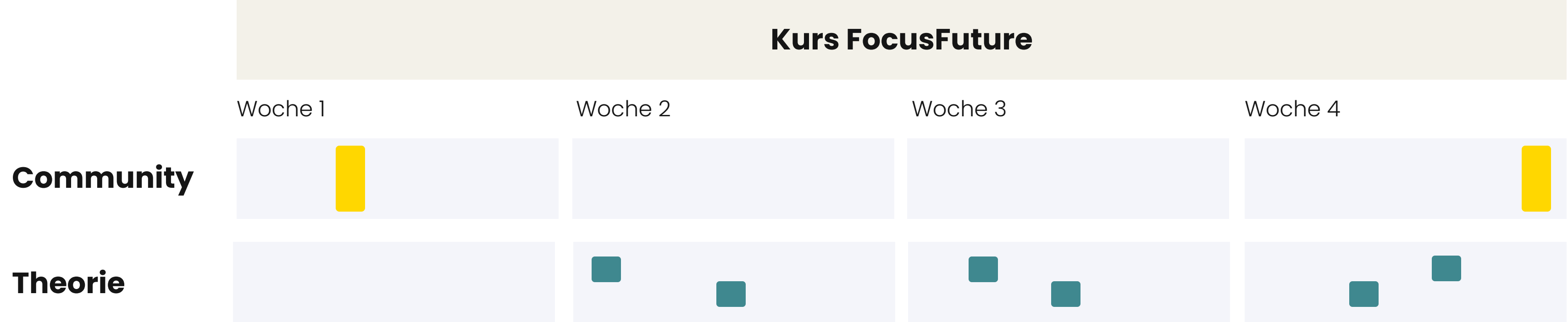
Online

Tools (Journal, Worksheets)

# Theorie



# Hybrid Modell



- 3 gute Dinge
- Morgen Routine
- Double Diamond
- Magic Circle
- Prototyping

Teilnehmende lernen in der Prime/Peak Time unabhängig und online.

**Ziel:** Neue Konzepte, Techniken vermitteln

Offline    Online    Tools (Journal, Worksheets)

# Feedback «Black Poetry»

befreiend – ungewohnt – erhellend

Downloads

[Blackout-Text.pdf](#)



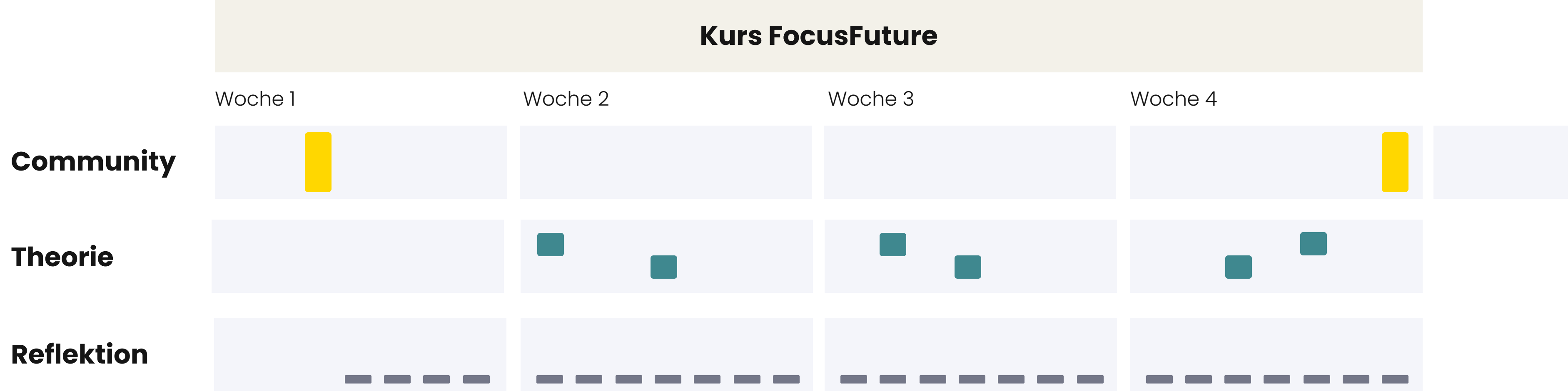
## Anleitung:

1. Lies zuerst den **Text**
2. Lass nur die Wörter sichtbar, die aus deiner Sicht wichtig sind.
3. Den Rest streichst du mit dem schwarzen Stift durch. Bitte verwende eine Unterlage. Der Stift ist wasserfest.
4. Fotografiere anschliessend dein Blatt und lade es unten über «Feedback absenden»

# Reflektion



# Hybrid Modell



Teilnehmende verinnerlichen und reflektieren Gelerntes täglich mit hilfreichen Tools (Journal, Worksheets, ...).

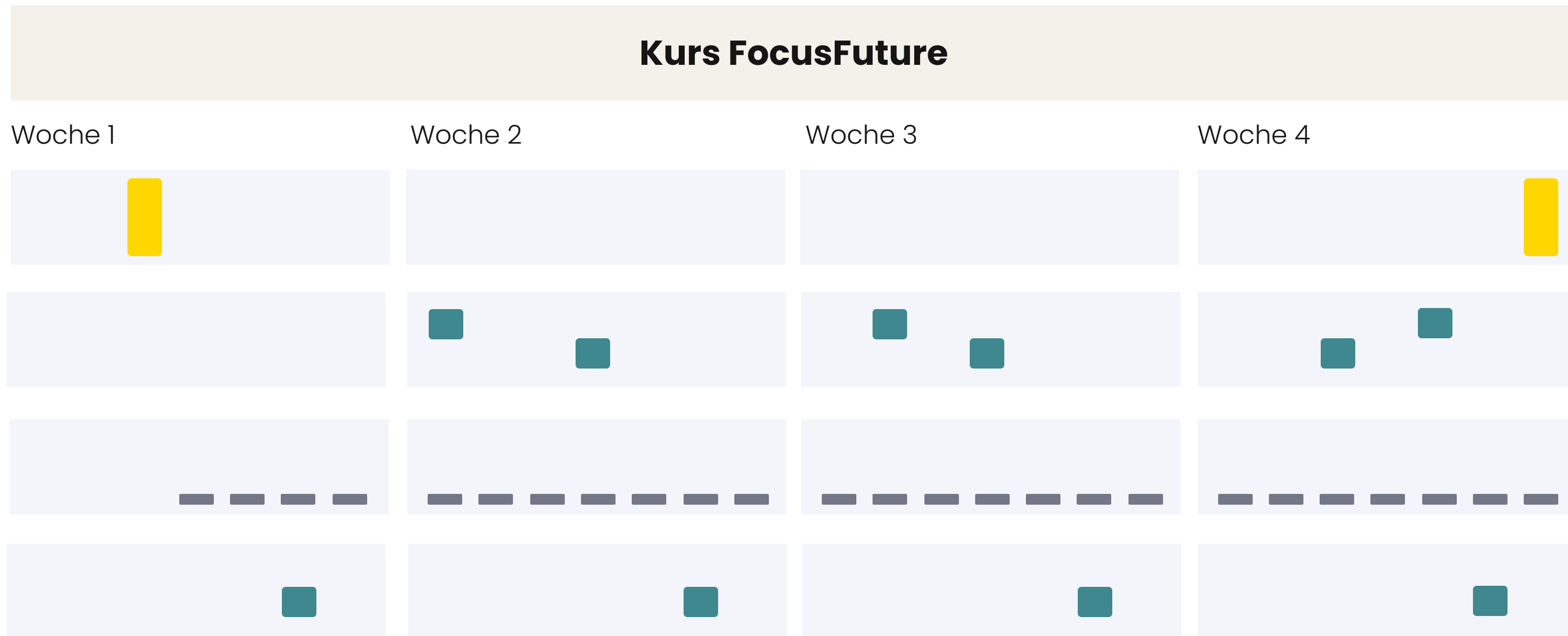
**Ziel:** Struktur geben und sinnvolle Gewohnheiten fördern

- Offline
- Online
- Tools (Journal, Worksheets)

Austausch



# Hybrid Modell



Wöchentlicher Austausch in der Community in einem geleiteten Zoom Call.

**Ziel:** Feedback, positive Verstärkung, soziale Rechenschaft,...

Offline

Online

Tools (Journal, Worksheets)